



“El sí de la familia marianista”

GUÍA DE APRENDIZAJE N°5
Matemática (1°Básico) – 27 de mayo al 9 de junio
Composición y descomposición de números hasta el 10

NOMBRE :..... CURSO:

OBJETIVO(S) DE APRENDIZAJE:	OA4: Comparar u ordenar números hasta el 10. OA6: Componer y descomponer números del 0 al 20 de manera aditiva, en forma concreta, pictórica y simbólica.
TEMA DEL TRABAJO:	<ul style="list-style-type: none"> ➤ Ordenan números hasta el 10 ➤ Componer y descomponer números utilizando material concreto ➤ Reconocen las partes y el todo en la composición y descomposición de números.
ACTIVIDADES DE APLICACIÓN:	<ul style="list-style-type: none"> ➤ Ordenan fichas con números hasta el 10 ➤ Reconocen pasos a seguir para la composición y descomposición de un número, utilizando material concreto ➤ Identifican las partes y el todo, durante el proceso de composición y descomposición de un número ➤ Identifican en forma simbólica la parte y el todo de un número
MECANISMO DE EVALUACIÓN	<ul style="list-style-type: none"> ➤ Apoyo de familia en casa. ➤ Guía de trabajo ➤ Material de apoyo para la clase del miércoles 03 de junio “Caja parte – todo” y “Casita de los números” en ANEXO para imprimir o dibujar en cuaderno.

• **INSTRUCCIONES GENERALES:**

- 1.- Ejercita la actividad N°1 de esta Guía como juego durante la semana.
- 2.- Observar video **“Componer y descomponer números hasta el 10 clase 1”** **NO OLVIDAR, preparar entorno sin mayores estímulos para fortalecer la atención y concentración de nuestros estudiantes, así como también contar con los materiales necesarios para realizar la actividad y no perder tiempo durante el desarrollo de esta.**
- 3.- Utilizando el ejemplo del video anterior, resuelven guía de aprendizaje N°5
- 4.- **Revisar** ficha de material complementario **para utilizar en esta guía y en la clase on line del día 04 de junio.**



Colegio Parroquial San Miguel
Unidad Técnico Pedagógica


Actividad N°1: Juego ordenemos números hasta el 10

Paso 1: Pide a un adulto mezclar tus fichas o cartas utilizadas en la guía anterior

Paso 2: Ordénalas desde el 0 al 10 realiza esta acción en reiteradas ocasiones

Paso 3: Repite nuevamente el paso 1

Paso 4: Ordena en esta ocasión los números del 10 al 0



Ojo: Recuerda que puedes contar la cantidad de elementos para saber cuál va antes y cuál va después.

Sugerencia

Realizar este juego varias veces a la semana.



Actividad N°2: Representa las partes de forma pictórica

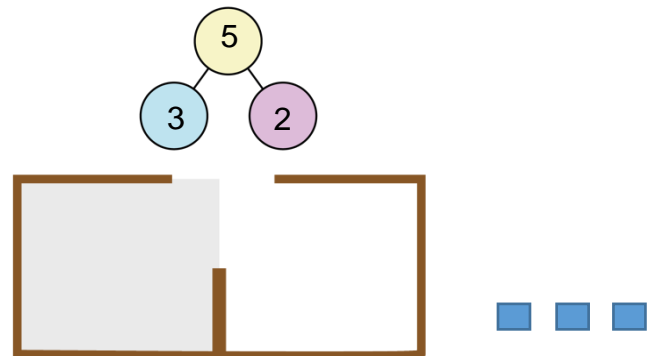
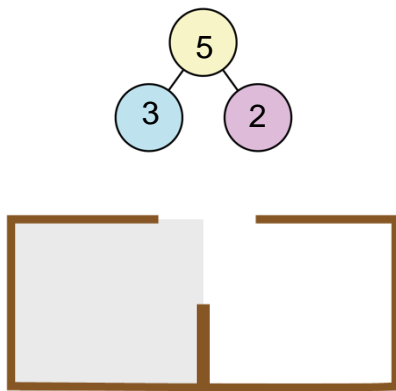
Representa las partes de la siguiente descomposición de forma pictórica, esto quiere decir, a través de dibujos como se muestra en el ejemplo.

Ejemplo:

Paso 1: Observo el todo y sus partes

Paso 2: Dibujo la cantidad de la

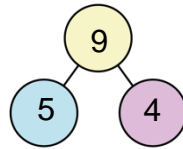
elementos que indica cada parte



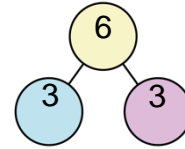


¡Ahora tú!

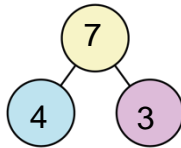
a)



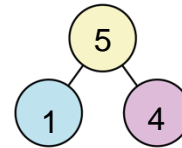
b)



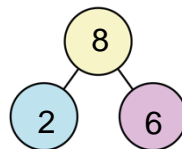
c)



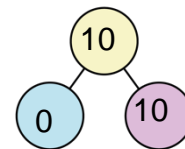
d)



e)



f)



Actividad N°3: Compone números hasta el 10

Encuentra la parte que falta para componer los siguientes números, sigue el ejemplo que se presenta a continuación:




Paso 1: Observo e identifico a que parte le faltan elementos.

Paso 2: Completo los elementos que faltan.



4

¡Ahora tú!





Actividad N°4: Encuentra las partes de forma simbólica

Utilizando el material concreto elaborado y trabajado en el video “Componer y descomponer números”, encuentra sólo 2 partes de los siguientes números de forma simbólica (como se muestra en el ejemplo):

Antes de comenzar, recuerda:



¡Ahora tú!

