



“El sí de la familia marianista”

Guía de aprendizaje
Lenguaje y comunicación – Primeros básicos

Nombre: _____ Curso: 1° _____

Objetivos de aprendizaje:

OA 3: Identificar los sonidos que componen las palabras (conciencia fonológica), reconociendo, separando y combinando sus fonemas y sílabas.

OA13: Experimentar con la escritura para comunicar hechos, ideas, sentimientos, entre otros

OA 18: Comprender textos orales para obtener información y desarrollar su curiosidad por el mundo; estableciendo conexiones con sus propias experiencias; visualizando lo que describe el texto; formulando preguntas; formulando opiniones.

Tema del trabajo: ¡Jugando a leer!

Actividades de desarrollo: Pueden imprimir las fichas y pegarlas en el cuaderno de Lenguaje y comunicación, o bien, desarrollarlas en el cuaderno, dibujando y escribiendo sus respuestas.

Mecanismo de evaluación al regreso de clases: Será evaluado con guía de proceso individuales durante las clases, la primera semana según horario asignado a cada curso.

Tarea 1:

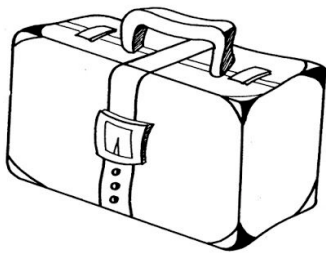


Escribe una plana de tu cuaderno, tu nombre y apellido, de manera que puedas comunicarlo cada vez que lo necesites. Con letra clara y ordenada. Puedes escribirlo en imprenta o manuscrita, como a ti te acomode. Prácticalo durante estas semanas de manera libre y pausada.


"El sí de la familia marianista"

Tarea 2: Repitan el nombre de las imágenes en conjunto con el estudiante modulando claramente frente a él y respondan.

1. Escribe las vocales que contienen la palabra de cada objeto.



--	--	--



--	--	--




--	--	--

2. Pinta la **vocal inicial** de cada imagen.



a	e
---	---




i	a
---	---



u	a
---	---

3. Pinta la **vocal final** de cada imagen.



o	i
---	---



a	e
---	---



e	a
---	---

“El sí de la familia marianista”

4. Escribe la unión de vocales que corresponda a cada imagen.



AUTO

AU



PIE



FUEGO



PIANO



ESTATUA



FLAUTA




ACEITE

"El sí de la familia marianista"

5. Selecciona 2 tarjetas de sílabas, arma una palabra, escríbela y dibújala.


1.




Dibujo



2.



3.



“El sí de la familia marianista”

4.

no

Dibuja

5.

me la
 pi