



GUÍA DE CIERRE UNIDAD 1
RELIGIÓN (2ºB A y B)
“LAS CELEBRACIONES Y SIGNOS DE SEMANA SANTA ”

NOMBRE :..... CURSO:


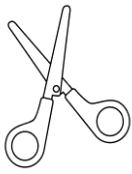


OBJETIVO(S) DE APRENDIZAJE:	Alabar a Dios Padre por las maravillas que ha creado, a través de la oración, signos y gestos litúrgicos que usamos los cristianos.
TEMA DEL TRABAJO:	Celebraciones y signos de semana Santa
ACTIVIDADES DE APLICACIÓN:	- Elaboración de un Calendario de Semana Santa.
MECANISMO DE EVALUACIÓN AL REGRESAR A CLASES:	Lista de Cotejo



Guía de Cierre Unidad 1 - Segundos Básicos







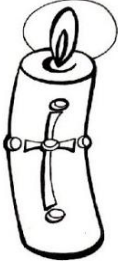

“Celebraciones y Signos de Semana Santa”

1. Elabora un *Calendario de Semana Santa* siguiendo las siguientes instrucciones:

	1. Pinta cada una de las imágenes del Anexo 1. (Usa los lápices que desees).
	2. Luego, recorta las imágenes.
	3. Pega las imágenes en el Calendario de Semana Santa en el orden en que celebramos o recordamos los acontecimientos. (También puedes pegar el calendario en cartulina y ubicarlo en tu habitación).
	4. Contesta la autoevaluación “Calendario de Semana Santa”. Envía fotografía de tu <u>calendario</u> y de la <u>Autoevaluación</u> al correo: consultas.mlopez@gmail.com



Anexo 1: Para colorear, recortar y pegar. (Las imágenes están desordenadas)

<p>DOMINGO DE RAMOS</p>  <p>La entrada triunfal de Jesús en Jerusalén.</p>	<p>SÁBADO SANTO</p>  <p>Jesús en el sepulcro.</p>	<p>JUEVES SANTO</p>  <p>La Última Cena.</p>	<p>VIERNES SANTO</p>  <p>Jesús muere en la cruz.</p>
			



ANEXO 2

CALENDARIO SEMANA SANTA

LU	MA	MI	JUEVES	VIERNES	SABADO	DOMINGO



AUTOEVALUACIÓN “CALENDARIO SEMANA SANTA”













Objetivo:

- Ordenar cronológicamente las celebraciones de Semana Santa.
- Reconocer los signos que se utilizan en las distintas celebraciones.

- **Muy Bueno:** El indicador claramente sobresale respecto de lo requerido.
- **Bueno:** El indicador se manifiesta en conformidad a lo requerido.
- **Suficiente:** El indicador presenta debilidades en lo requerido.
- **Insuficiente:** El indicador no se manifiesta.

Instrucciones:

Lee cada indicación y luego marca con una X la carita que corresponde.

Criterios Evaluación	SÍ (2 Puntos)	NO (1 Punto)	
1. ¿Pinté cada una de las imágenes?			
2. ¿Recorté cada una de las imágenes?			
3. ¿Pegué las imágenes?			
4. Cuando pegue las imágenes ¿Seguí el orden de los acontecimientos de semana santa?			
5. ¿Cuidé la limpieza de mi trabajo?			
6. ¿Envié mi trabajo en el tiempo indicado?			
Muy Bien 12 Puntos	Bien 10 A 11 Puntos	Suficiente 6 A 9 Puntos	Insuficiente Menos de 5

“El Sí de la Familia Marianista”



Fundación Chaminade
Colegio Parroquial San Miguel
Departamento de Religión- Prof. Marta López



Nombre Estudiante: Curso: