

**Ámbito
Desarrollo
Personal
Y
Social**



**Ámbito
Comunicación
Integral**










**Ámbito
Interacción y
Comprensión
del entorno**



ÁMBITO INTERACCIÓN Y COMPRENSIÓN DEL ENTORNO

Fecha: 15 al 19 de junio

Ámbito de aprendizaje	Sugerencias de actividades	Recursos audiovisual 
<p style="text-align: center;"></p> <p style="text-align: center;">Interacción y comprensión del entorno</p> <p style="text-align: center;"></p>	<p>Indagación y búsqueda de datos curiosos.</p> <p style="text-align: center;"></p>	<p>Tía Aly nos enseña curiosidades de la jirafa. (Ver en plataforma Classroom)</p> <p>Tía Nicole nos enseña curiosidades de los animales del mar. https://drive.google.com/file/d/1CiqhDhWrdg307XIGmfQYitVHM6Pa0_Sr/view</p> <p>Tía Margaret nos enseña otro dato curioso de la jirafa. https://drive.google.com/file/d/1VU1tbzD52IH0Q6BiPj9izOxABLczPjTt/view</p>
	<p>Experimento</p> <p style="text-align: center;"></p>	<p>Tía Margaret nos muestra un experimento “Agua y aceite”. https://drive.google.com/file/d/1Srbw7c-4-GvkyBhMpJ6IB0-aVVLknlAo/view</p> <p>Tía Margaret nos muestra un experimento “La pimienta que huye”. (Ver en plataforma Classroom)</p>
	<p>Pensamiento matemático</p> <p style="text-align: center;"></p>	<p>Tía Aly nos presenta el número 3 y nos invita a trabajar en libro del MINEDUC página 55. https://drive.google.com/file/d/18THniAJVePbMcBaRMDzUqPBF7vVKhvx6/view</p> <p>Tía Nicole nos invita a descubrir las figuras geométricas y jugar con ellas. Desarrolla la lámina adjunta. https://drive.google.com/file/d/18ZbZaAG6J1bS4KXIArtmAv_myge6WPUe/view</p> <p>Tía Cecilia nos invita a jugar con los números y su cantidad correspondiente. (Ver en plataforma Classroom)</p>
	<p>Conociendo Nuestro Entorno Sociocultural</p> <p style="text-align: center;"></p>	<p>Tía Carol nos muestra sus juegos de infancia y te invita a preguntar a los adultos de tu entorno a qué jugaban en su infancia y comentarlo en un video o mostrarnos con una imagen. https://drive.google.com/file/d/1T7E4961atcG9xKpjhIUz149SN4pcyluR/view</p>

OBJETIVOS A DESARROLLAR EN LAS ACTIVIDADES

Ámbito de aprendizaje	Núcleo de aprendizaje	Objetivos de aprendizaje	Experiencias de aprendizaje
Interacción y Comprensión del Entorno	Exploración del Entorno Natural	<p>*Manifestar interés y asombro al ampliar información sobre cambios que ocurren en el entorno natural, a las personas, animales, plantas, lugares y cuerpos celestes, utilizando diversas fuentes y procedimientos.</p> <p>*Explorar y experimentar los cambios o efectos que se producen en los materiales al aplicarles fuerza, calor o agua.</p>	<p>*Sabías qué de la jirafa.</p> <p>*Sabías qué de los animales del mar.</p> <p>*Experimento Agua y aceite.</p> <p>*Experimento Pimienta que huye.</p>
	Comprensión del entorno Sociocultural	<p>*Comunicar algunos relatos sociales sobre hechos significativos del pasado de su comunidad y país, apoyándose en recursos tales como: fotografías, videos, utensilios u objetos representativos.</p>	<p>*Presentación de un juego de infancia.</p> <p>*Grabar video o enviar fotografía del juego de infancia de tus padres o abuelos.</p>
	Pensamiento matemático.	<p>*Representar números y cantidades hasta el 5, en forma concreta, pictórica y simbólica.</p> <p>*Emplear los números para contar, identificar, cuantificar y comparar cantidades.</p> <p>*Identificar atributos de figuras 2D Y 3D, tales como: forma, cantidad de lados, vértices, caras, que observa en forma directa o a través de TICs.</p>	<p>*Presentación del número 3</p> <p>*Página del libro 55</p> <p>*Asociar número y cantidad hasta el número 3.</p> <p>*Conociendo y jugando con las figuras geométricas.</p> <p>*Lámina de figuras geométricas.</p>

