

**Ámbito
Desarrollo
Personal
Y
Social**



**Ámbito
Comunicación
Integral**










**Ámbito
Interacción y
Comprensión
del entorno**



ÁMBITO COMUNICACIÓN INTEGRAL

Fecha: 15 al 19 de junio

Ámbito de aprendizaje	Sugerencias de actividades	Recursos audiovisual 
 Comunicación Integral 	Cuentos 	<p>Te compartimos los siguientes cuentos para que disfrutes con tu familia, no olvides responder las preguntas de comprensión y envíanos una fotografía de tu tarea.</p> <ol style="list-style-type: none">1. Tía Aly te comparte el cuento: "Mi pez Andrés". https://drive.google.com/file/d/1A4cFEAqatDi5VyZ5GKYFstfMsr8kFJPt/view2. Tía Ceci te comparte el cuento: "Mi perrito Rorro". https://drive.google.com/file/d/1B1vmaQhVG_40157ECZvwUqdsu4U3YNga/view3. Tía Margaret te comparte el cuento: "El árbol mágico". https://drive.google.com/file/d/1YK4nPKyx--WpT-G1fKFNRCdmDKxM1ewn/view4. Tía Nicole te comparte el cuento: "Diente de leche". Además, te invita a realizar un hermoso dibujo, ¡envíalo! https://drive.google.com/file/d/1D8wBjgia4VQC7VRqLlv0y8n4-qQ1FcZP/view
	Trabalenguas y Adivinanzas 	<ol style="list-style-type: none">1. Tía Cecy nos deja unas adivinanzas, ¡¡¡Envíanos la tuya!!! https://drive.google.com/file/d/1HDUar0wREX2dh1XPimRW6TZVa0IRQTkQ/view2. Tía Nicole nos comparte unos trabalenguas. Queremos saber si puedes repetirlos muuuy rápido. https://drive.google.com/file/d/13sEzu8TkPBfYr42QrKefLt6KYmyFqWFj/view

<p>Jugando con las letras y palabras</p> 	<p>1. Tía Cecilia nos invita a contar sílabas de algunas palabras. Observa el video, realiza la actividad y envía una fotografía de tu trabajo. Luego contesta el formulario.</p> <p>https://drive.google.com/file/d/15c-SC-Jlb9-yZh61-0CvZLyhn1DljzJ/view</p> <p>3. Tía Nicole nos invita a cantar y reír con las vocales. Luego juega y adivina que objetos comienzan con cada vocal y finalmente desarrolla una lámina de las vocales.</p> <p>https://drive.google.com/file/d/1-YzCndd8dUCp1bAhsS96fDS3shmBgyKn/view</p>	
<p>Expresión artística</p> 	<p>1. Tía Cecilia nos invita a realizar "Dibujo de nunca acabar" trabajando líneas rectas y curvas.</p> <p>https://drive.google.com/file/d/1XnB7hlu4sYcbO3GHX2E7R9FtQvkAnKW2/view</p> <p>*Envía fotografía de tus dibujos.</p>	

OBJETIVOS A DESARROLLAR EN LAS ACTIVIDADES

Ámbito de aprendizaje	Núcleo de aprendizaje	Objetivos de aprendizaje	Experiencias de aprendizaje
Comunicación Integral	Lenguaje Verbal	<p>*Comprender contenidos explícitos de textos literarios y no literarios, a partir de la escucha atenta, describiendo información.</p> <p>*Descubrir en contextos lúdicos, atributos fonológicos de palabras conocidas, tales como conteo de palabras, segmentación y conteo de sílabas, identificación de sonidos finales e iniciales.</p>	<p>*Cuentos</p> <p>*Trabalenguas</p> <p>*Adivinanzas</p> <p>*Segmentación y conteo de sílabas.</p> <p>*Identificar sonido inicial vocálico.</p>
	Lenguajes Artísticos	<p>*Experimentar diversas combinaciones de expresión plástica, corporal y musical.</p> <p>*Representar a través del dibujo, sus ideas, intereses y experiencias, incorporando detalles a las figuras humanas y a objetos de su entorno.</p> <p>Representar plásticamente experiencias e intereses, a través de líneas, forma y colores, con recursos y soportes en plano.</p>	<p>*Manualidad</p> <p>*Dibujar la parte preferida del cuento.</p> <p>*Dibujo de nunca acabar, ejercitando líneas rectas y curvas.</p>