

**Ámbito
Desarrollo
Personal
Y
Social**



**Ámbito
Comunicación
Integral**







**Ámbito
Interacción y
Comprensión
del entorno**



SEGUNDO PERIODO ÁMBITO INTERACCIÓN Y COMPRENSIÓN DEL ENTORNO

Fecha: 13 al 17 de julio

<p style="text-align: center;">Ámbito de aprendizaje</p>	<p style="text-align: center;">Núcleo de Aprendizaje</p>	<p style="text-align: center;">Objetivo de Aprendizaje</p>	<p style="text-align: center;">Recursos audiovisual</p> 
<div style="text-align: center;">  <p style="font-size: 1.2em; color: green; margin-top: 20px;">Interacción y comprensión del entorno</p> </div>	<p style="text-align: center;">Exploración del Entorno Natural</p> 	<ul style="list-style-type: none"> ➤ Explorar y experimentar los cambios o efectos que se producen en los materiales al aplicarles fuerza, calor o agua. 	<p>Tía Nicole nos invita a observar un video de un impresionante experimento.</p> <ul style="list-style-type: none"> ✓ Realiza el experimento en casa y cuéntanos si te resultó. <p>Recursos: https://youtu.be/T7euJIMc7tY</p>
	<p style="text-align: center;">Comprensión del Entorno Sociocultural</p> 		

Pensamiento matemático



- Crear patrones sonoros, visuales, gestuales, corporales u otros, de dos o tres elementos.
- Experimentar con diversos objetos estableciendo relaciones al clasificar por dos o tres atributos a la vez y seriar por altura o longitud.
- Representar números y cantidades hasta el 10, en forma concreta, pictórica y simbólica.

Tía Cecilia nos invita a jugar con este entretenido video.

- ✓ Invita a tu familia a jugar creando diferentes patrones corporales.

Recursos:

<https://youtu.be/q6zVEdbYbXE>

Tía Carol nos invita a observar un video de seriación.

- ✓ Colorea, recorta y ordena la serie que se adjunta.

Recursos: Archivo Word y video

<https://youtu.be/i3zJGyEXUBc>

Tía Aly nos invita a conocer el número 4.

- ✓ Realiza la actividad del libro del ministerio, pág. 59 y desprende los racimos de uva de la pág. 106.
- ✓ Dibuja tus 4 frutas preferidas.

Recursos: Libro ministerio y PPT.

