



EVALUACIÓN FORMATIVA EXPERIENCIA DE APRENDIZAJE
“ACCIONES QUE MUESTRAN AMOR”

ASPECTOS A EVALUAR	<ul style="list-style-type: none">- Diálogo de acciones que muestran amor a los demás.- Semanario de acciones de amor.
ACTIVIDAD DE APLICACIÓN	<ul style="list-style-type: none">- Diálogo en familia con respecto a acciones que demuestran amor a los demás.- Confección de semanario de acciones de amor, para prepararnos en este tiempo de cuaresma.

1. Instrucciones para padres, madres y apoderados:




- A continuación, encontrará una ficha de evaluación formativa que deberá responder su hijo/a. El objetivo de esta ficha, es que su hijo/a pueda expresar marcando con un ticket, si realizó las actividades indicadas. Si tiene en casa, sticker o pegatinas, también las puede utilizar pegándolas en la casilla que muestra si realizó la acción o no.
- Solicitamos a ud. leer cada instrucción de forma pausada. Solicite a su hijo/a que con su dedo índice pueda ubicarse en el número o icono que ud. está leyendo, de esta forma lo hace partícipe de todo el proceso.
- Procure preparar el ambiente, disponiendo todos los elementos necesarios para el desarrollo de la actividad. (lápices de colores, tijeras, pegamento)
- Evite elementos distractores en el espacio de trabajo, si es posible.
- Finalmente dialogue con su hijo/a con respecto a cómo se sintió desarrollando la ficha de evaluación formativa, lo que más le gustó, lo que le fue más fácil o difícil y que aprendió realizando esa ficha.



FECHA DESDE EL 6 AL 10 DE ABRIL RECPECION DE EVALUACIONES	Envío a profesores jefes de ficha de evaluación formativa con las respuestas de sus hijos/as. Esta debe ser enviada al mail del profesor jefe.
--	--






FICHA DE EVALUACIÓN FORMATIVA "ACCIONES QUE MUESTRAN AMOR"

NOMBRE: _____ CURSO: kínder

1.  Observa la siguiente tabla, responde si realizaste o no la acción, marcando con un tiket , 
pegatina, Sticker  o el símbolo que tú quieras donde corresponde.

ACTIVIDAD DEL NIÑO/A	REALICÉ LA ACCIÓN	NO REALICÉ LA ACCIÓN
<p>1. CONVERSÉ EN FAMILIA SOBRE ACCIONES QUE MUESTRAN AMOR</p> 		
<p>2. REALICÉ ACCIONES DE AMOR CON MI FAMILIA</p> 		




ACTIVIDAD DEL NIÑO/A	REALICÉ LA ACCIÓN	NO REALICÉ LA ACCIÓN
<p>1. CONFECCIONÉ EL SEMANARIO DE ACCIONES DE AMOR .</p> 		



PARA QUE DIALOGUE CON SU HIJO/A EN CASA...



2, ¿QUÉ ACCIONES DEBO MEJORAR EN CASA Y LLENARLAS DE AMOR?



Registre la respuesta de su hijo/a. si desea invite a su hijo/a a dibujar y/o pegar una imagen de su respuesta.



Para reflexionar en casa: al momento de transcribir el relato de su hijo/a, no presente temor e inseguridad de escribir tal cual lo que él le relata, por poco o a veces sin sentido que le pueda parecer. Toda información entregada, nos da insumos para poder visualizar fortalezas y debilidades a desarrollar con su hijo/a.

Niños/as	<p>➤ ¿Cuáles fueron las acciones de amor que tus padres te contaron y te gustaron mucho?</p> 
Papás, mamás, apoderados	<p>¿Qué significó para uds. dialogar en familia en torno a las acciones que demuestran amor a las personas?</p> 
Observaciones	