



**EVALUACIÓN FORMATIVA EXPERIENCIA DE APRENDIZAJE**  
**“ACCIONES QUE MUESTRAN AMOR”.**

<b>ASPECTOS A EVALUAR</b>	<ul style="list-style-type: none"><li>- Diálogo de acciones que muestran amor a los demás.</li><li>- Afiche de acciones de amor.</li></ul>
<b>ACTIVIDAD DE APLICACIÓN</b>	<ul style="list-style-type: none"><li>- Diálogo en familia con respecto a acciones que demuestran amor a los demás.</li><li>- Confección de afiche de acciones de amor, para prepararnos en este tiempo de cuaresma.</li></ul>

**1. Instrucciones para padres, madres y apoderados:**

- A continuación, encontrará una ficha de evaluación formativa que deberá responder su hijo/a. El objetivo de esta ficha, es que su hijo/a pueda expresar marcando con un ticket, si realizó las actividades indicadas. Si tiene en casa, sticker o pegatinas, también las puede utilizar pegándolas en la casilla que muestra si realizó la acción o no.
- Solicitamos a ud. leer cada instrucción de forma pausada. Solicite a su hijo/a que con su dedo índice pueda ubicarse en el número o icono que ud. está leyendo, de esta forma lo hace partícipe de todo el proceso.
- Procure preparar el ambiente, disponiendo todos los elementos necesarios para el desarrollo de la actividad. (lápices de colores, tijeras, pegamento)
- Evite elementos distractores en el espacio de trabajo, si es posible.
- Finalmente dialogue con su hijo/a con respecto a cómo se sintió desarrollando la ficha de evaluación formativa, lo que más le gustó, lo que le fue más fácil o difícil y que aprendió realizando esa ficha.
- Envíe a profesores jefes de ficha de evaluación formativa con las respuestas de sus hijos/as. Esta debe ser enviada al mail del profesor jefe la semana del 06 al 10 de abril.



**FICHA DE EVALUACIÓN FORMATIVA**  
**“ACCIONES QUE MUESTRAN AMOR”**



**NOMBRE:** \_\_\_\_\_ **CURSO:** Prekinder






1. Observa la siguiente tabla, responde si realizaste o no la acción, marcando con un tiket



pegatina, sticker  o el símbolo que tú quieras donde corresponde.

ACTIVIDAD DEL NIÑO/A	REALICÉ LA ACCIÓN	NO REALICÉ LA ACCIÓN
<p>1. CONVERSÉ EN FAMILIA SOBRE ACCIONES QUE MUESTRAN AMOR</p> 		
<p>2. REALICÉ ACCIONES DE AMOR CON MI FAMILIA</p> 		



<b>ACTIVIDAD DEL NIÑO/A</b>	<b>REALICÉ LA ACCIÓN</b>	<b>NO REALICÉ LA ACCIÓN</b>
<p><b>1. CONFECCIONÉ UN AFICHE QUE MUESTRA ACCIONES DE AMOR .</b></p> 		




**PARA QUE DIALOGUE CON SU HIJO/A EN CASA...**



**2, ¿QUÉ ACCIONES DEBO MEJORAR EN CASA Y LLENARLAS DE AMOR?**



Registre la respuesta de su hijo/a. Si desea puede pegar una imagen que represente la respuesta.



**Para reflexionar en casa:** al momento de transcribir el relato de su hijo/a, no presente temor e inseguridad de escribir tal cual lo que él le relata, por poco o a veces sin sentido que le pueda parecer. Toda información entregada, nos da insumos para poder visualizar fortalezas y debilidades a desarrollar con su hijo/a.

Niños/as	<p>➤ ¿Cuáles son las acciones de amor que más me gusta realizar en casa?</p> 
Papás, mamás, apoderados	<p>¿Qué significó para uds. dialogar en familia en torno a las acciones que demuestran amor a las personas?</p> 
Observaciones	