

**Ámbito  
Desarrollo  
Personal  
Y  
Social**



**Ámbito  
Comunicación  
Integral**







**Ámbito  
Interacción y  
Comprensión  
del entorno**



## SEGUNDO PERIODO ÁMBITO INTERACCIÓN Y COMPRENSIÓN DEL ENTORNO

Fecha: 03 al 07 de agosto

Ámbito de aprendizaje	Núcleo de Aprendizaje	Objetivo de Aprendizaje	Recursos audiovisual 
 <p style="text-align: center;"><b>Interacción y comprensión del entorno</b></p>	<p style="text-align: center;">Exploración del Entorno Natural</p> 	<ul style="list-style-type: none"> <li>➤ Explorar y experimentar los cambios o efectos que se producen en los materiales al aplicarles fuerza, calor o agua.</li> </ul>	<p>Tía Margaret nos invita a convertirnos en científicos y realizar entretenidas mezclas.</p> <p>✓ Realiza estas mezclas y cuéntanos si te resultaron.</p> <p><b>Recursos: Video.</b> <a href="https://youtu.be/LMZT8metZS4">https://youtu.be/LMZT8metZS4</a></p>
	<p style="text-align: center;">Comprensión del Entorno Sociocultural</p> 	<ul style="list-style-type: none"> <li>➤ Comprender los roles que desarrollan miembros de su familia y de su comunidad, y su aporte para el bienestar común.</li> </ul>	<p>Tía Ceci nos presenta las profesiones y oficios. Tía Aly nos invita a recordar las profesiones y oficio e identificar que implementos usa cada uno.</p> <p>✓ Nombra cada oficio o profesión recuerda que utilizan para realizar su trabajo y únelos con una línea.</p> <p><b>Recursos: PPT.</b> (Ver en plataforma Classroom)</p>

## Pensamiento matemático



- Crear patrones sonoros, visuales, gestuales, corporales u otros, de dos o tres elementos.
- Experimentar con diversos objetos estableciendo relaciones al clasificar por dos o tres atributos a la vez y seriar por altura o longitud.
- Representar números y cantidades hasta el 10, en forma concreta, pictórica y simbólica.

Tía Cecilia nos invita a observar un video de patrones visuales.

- ✓ Crear, junto a tu familia dos patrones visuales que incorporen color y forma.

### Recursos:

<https://youtu.be/q6zVEdbYbXE>

Tía Carol nos invita a observar un video de seriación.

- ✓ Colorea, recorta y ordena la serie que se adjunta.

### Recursos: Lámina recortable y video

<https://youtu.be/S8Mdlj81Cgc>

Tía Ceci nos invita a conocer el número 5. Tía Aly nos invita a trabajar en el libro del ministerio.

- ✓ Realiza la actividad pág. 69 y pág. 107.

**Recursos: Libro ministerio y PPT.**  
(Ver en plataforma Classroom)

