

**Ámbito
Desarrollo
Personal
Y
Social**



**Ámbito
Comunicación
Integral**








**Ámbito
Interacción y
Comprensión
del entorno**



SEGUNDO PERIODO ÁMBITO COMUNICACIÓN INTEGRAL

Fecha: 03 al 07 de agosto

Ámbito de aprendizaje	Núcleos de Aprendizaje	Objetivos de Aprendizaje	Sugerencias de actividades y recursos audiovisuales
 <p style="text-align: center;">Comunicación Integral</p> 	<p>Lenguaje Verbal</p> 	<p>➤ Descubrir en contextos lúdicos, atributos fonológicos de palabras conocidas, tales como conteo de palabras, segmentación y conteo de sílabas, identificación de sonidos finales e iniciales.</p>	 <p>1. Tía Aly nos presenta la vocal E, trabaja en tu libro en la página 61, busca los sticker en la página 106 y envíanos la fotografía de tu tarea. Recurso: PPT (Ver en plataforma Classroom)</p> <p>2. Tía Nicole nos invita a separar diferentes palabras en sílabas, cuenta las sílabas y colorea las estrellas según corresponda. Selecciona tres imágenes con tu trabajo realizado envíanos la fotografía.</p> <p>Recursos: PPT (Ver en plataforma Classroom)</p>
	<p>Lenguajes Artísticos</p> 	<p>➤ Representar plásticamente emociones, ideas, experiencias e intereses, a través de líneas, formas, colores, texturas, con recursos y soportes en plano y volumen.</p>	<p>1. Tía Carol nos invita a escuchar el cuento “No es una caja” para luego usar toda tu creatividad creando un elemento con una caja de cartón que tengas en tu casa. Decora con diferentes materiales y colores y envíanos una fotografía de tu creación.</p> <p>Recursos: https://youtu.be/dc8c7q_j2Ys</p>

--	--	--	--